

A) INICIATIVA

Desde el 1 de Julio de 2020 hasta el 15 de Junio de 2021, se sancionaron 189 Leyes, de los cuales 83 fueron Iniciativa de los Diputados, 71 de los Senadores, 32 del Poder Ejecutivo y 3 de la Corte Suprema de Justicia.

A continuación, se muestran los gráficos que reflejan las iniciativas presentadas.

INICIATIVA	CANTIDAD	PORCENTAJE
HONORABLE CAMARA DE DIPUTADOS	83	43,91%
HONORABLE CAMARA DE SENADORES	71	37,56%
PODER EJECUTIVO	32	16,93%
CORTE SUPREMA DE JUSTICIA	3	1,58%
POPULAR	-	-
TOTAL	189	100%

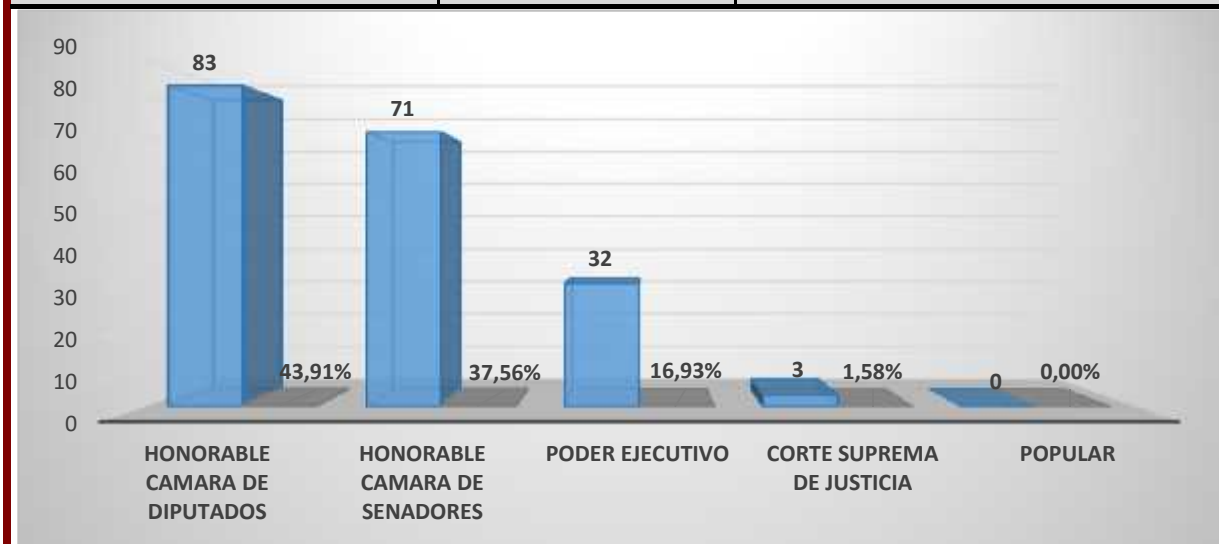


Gráfico elaborado por la Dirección de Estadística

Fuente: Publicaciones del SIL y Resultado de Sesión

B) TIPOS DE LEYES APROBADAS

En cuanto a la categorización según tipo de Leyes Sancionadas en el transcurso de este año, se puede señalar que del total de 189 Leyes, 156 son Nuevas y 33 fueron modificaciones parciales a leyes existentes.

Adicionalmente se presenta el desglose.

TIPOS DE LEYES	CANTIDAD	PORCENTAJE
NUEVAS	156	82,54%
MODIFICACIONES	33	17,46%
TOTAL	189	100%

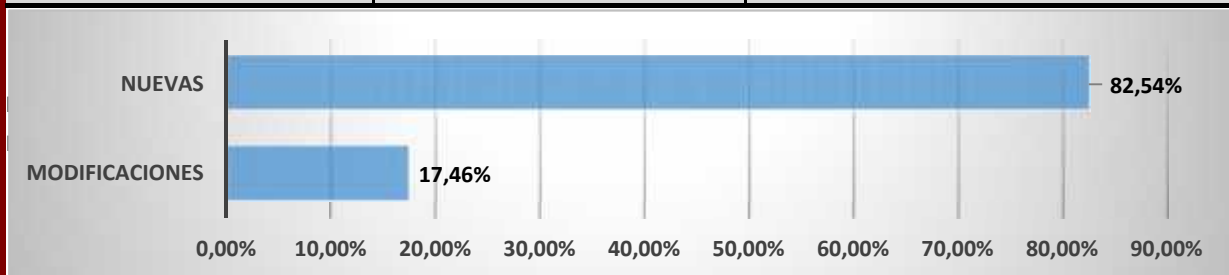


Gráfico elaborado por la Dirección de Estadística

Fuente: Dirección General de Trámites Legislativos

II. TOTAL DE PROYECTOS PRESENTADOS A LA PLENARIA

Según los Asuntos Entrados desde el 1 de Julio de 2020 hasta el 15 de Junio de 2021, conviene destacar que la labor de los Señores Diputados ha sido bastante productiva ya que se ha obtenido un total de 1411 Proyectos presentados, de los cuales 234 corresponden a Proyectos de Ley, 806 a Proyectos de Resolución y 371 Proyectos de Declaración. Se plasma a continuación lo mencionado.

PROYECTOS PRESENTADOS	CANTIDAD	PORCENTAJE
LEYES	234	16,59%
RESOLUCIONES	806	57,12%
DECLARACIONES	371	26,29%
TOTAL	1411	100,00%

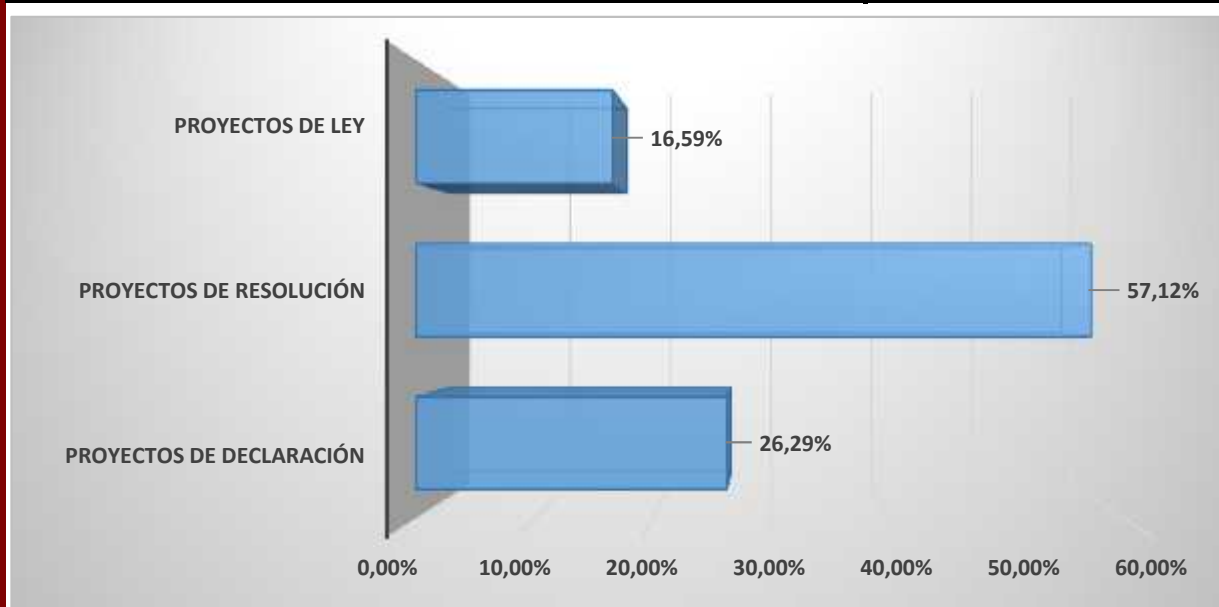


Gráfico elaborado por la Dirección de Estadística

Fuente: Dirección de Proyectos en Estudio