

A) INICIATIVA

Desde el 01 de Julio con corte parcial al 03 de Diciembre de 2021, se sancionaron **111** Leyes, de los cuales, **57** fueron Iniciativa de los Diputados, **32** de los Senadores y **22** corresponden al Poder Ejecutivo.

A continuación, se muestran los gráficos que reflejan las iniciativas presentadas.

INICIATIVA	CANTIDAD	PORCENTAJE
HONORABLE CÁMARA DE DIPUTADOS	57	51,35%
HONORABLE CAMARA DE SENADORES	32	28,82%
PODER EJECUTIVO	22	19,81%
CORTE SUPREMA DE JUSTICIA	0	0,00%
POPULAR	0	0,00%
TOTAL	111	100%

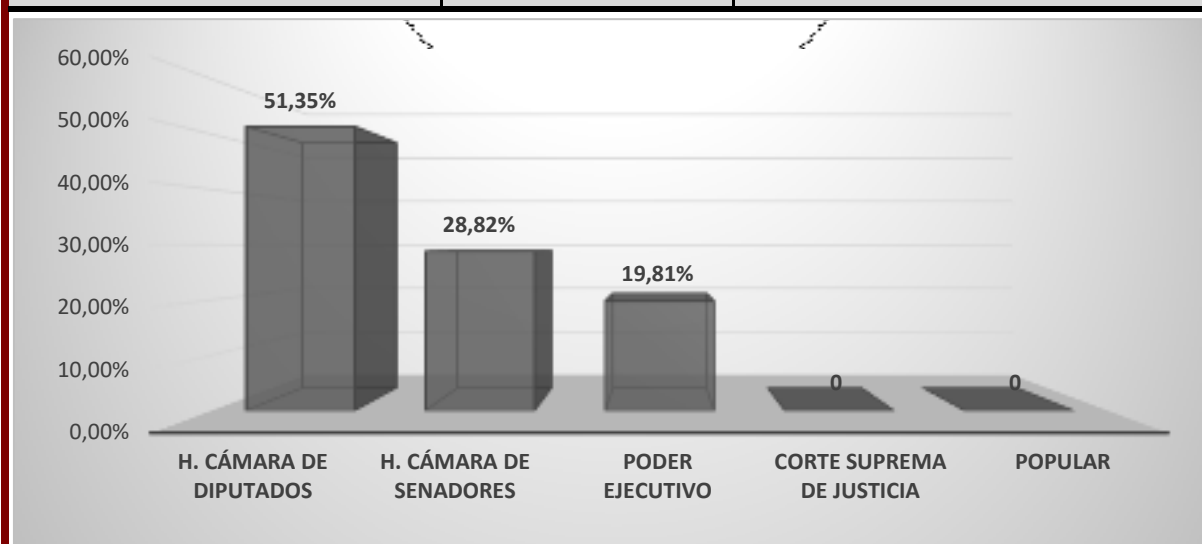


Gráfico elaborado por la Dirección de Estadística

Fuente: Publicaciones del SIL y Resultado de Sesión

B) TIPOS DE LEYES APROBADAS

En cuanto a la categorización según tipo de Leyes Sancionadas en el segundo semestre del corriente, se puede señalar que del total de **111** Leyes, **83** son Nuevas y **28** fueron modificaciones parciales a leyes existentes.

Adicionalmente se presenta el desglose.

TIPOS DE LEYES	CANTIDAD	PORCENTAJE
NUEVAS	83	74,77%
MODIFICACIONES	28	25,23%
TOTAL	111	100%

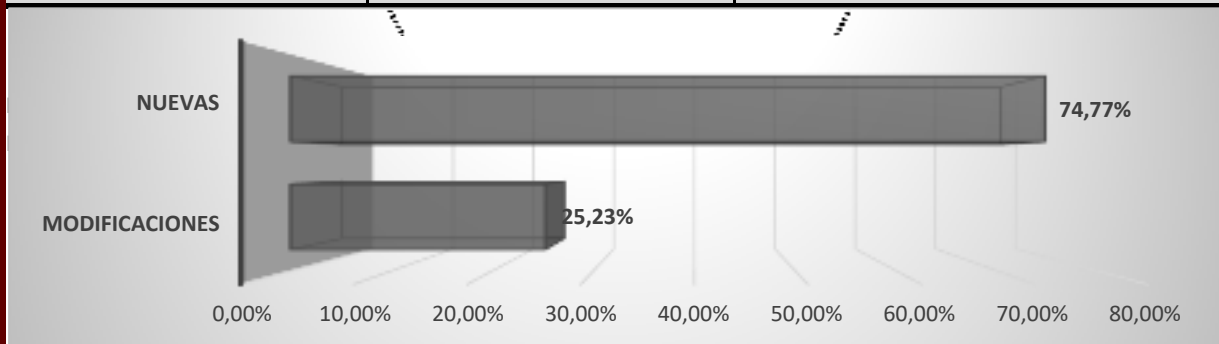


Gráfico elaborado por la Dirección de Estadística

Fuente: Dirección General de Trámites Legislativos

II. TOTAL DE PROYECTOS PRESENTADOS A LA PLENARIA

Según los Asuntos Entrados desde el 01 de Julio hasta el 03 de Diciembre de 2021, conviene destacar que la labor de los Señores Diputados ha sido bastante productiva ya que se ha obtenido un total de **1066** Proyectos presentados, de los cuales **349** corresponden a Proyectos de Ley, **461** a Proyectos de Resolución y **256** Proyectos de Declaración.

Se plasma a continuación lo mencionado.

PROYECTOS PRESENTADOS	CANTIDAD	PORCENTAJE
LEYES	349	32,73%
RESOLUCIONES	461	43,24%
DECLARACIONES	257	24,03%
TOTAL	1067	100,00%

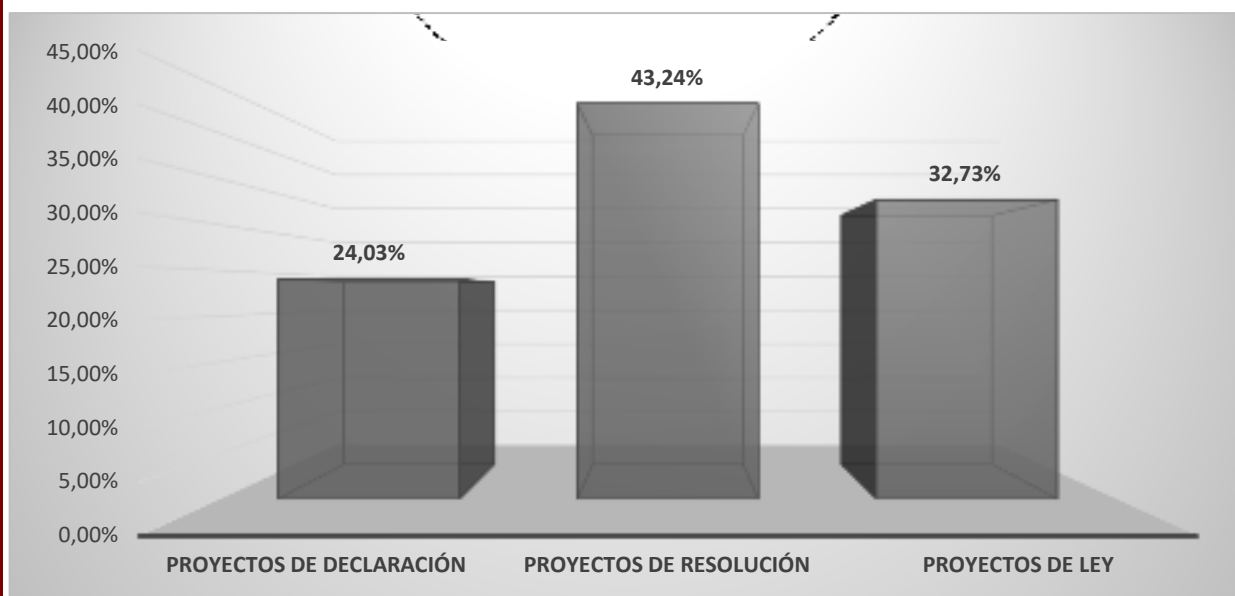


Gráfico elaborado por la Dirección de Estadística

Fuente: Dirección de Proyectos en Estudio